

METEN IS WETEN.

Veenhuizer econ-o-meter editie 2017

Voor u ligt de allereerste editie van de Veenhuizer Econ-o-meter. De Veenhuizer Econ-o-meter heeft als doel om meer zicht te krijgen op hoe Veenhuizen zich op economisch gebied ontwikkelt, gezien vanuit het toeristisch-recreatief perspectief.

Deze eerste editie vormt de nulmeting en vormt de basis voor volgende edities. In de toekomst kan de Veenhuizer Econ-o-meter verder uitgebreid worden als daar behoefte aan is. In deze editie is te zien dat er nog een flink deel van de gegevens onbekend is. Het is dan ook de wens voor de volgende editie om dit onbekende deel te verkleinen. De gegevens in deze editie moeten als indicatief gezien worden en zullen, ook in de toekomst, altijd bekeken moeten worden in het perspectief van het desbetreffende jaar. De Veenhuizer Econ-o-meter is zogezegd 'work in progress'.

De gegevens in deze publicatie komen voort uit de resultaten van een geanonimiseerd onderzoek onder bedrijven gevestigd in Veenhuizen met een toeristisch-recreatief karakter, een continu en anoniem onderzoek onder bezoekers van Veenhuizen en uit gegevens verstrekt door de provincie Drenthe.

Heeft u naar aanleiding van deze eerste editie vragen, opmerkingen en/of suggesties? Neem dan contact op met het ontwikkelingsbureau Veenhuizen via info@toekomst-veenhuizen.nl.

— 2016

— 2017

— 2018

— 2019

— 2020

— 2021

— 2022

— 2023

WERKEN AAN DE
TOEKOMST VAN

VEENHUIZEN



VEENHUIZEN BOEIT EN BINDT

METEN IS WETEN.

Totaal aantal gevestigde bedrijven in 2016

93

Aantal banen

1.065

66%
overheid

11%
toerisme recreatie

4%
agrarisch

19%
overige

Totaal aantal bezoekers Veenhuizen in 2017

566.856

Totaal bestedingen bezoekers Veenhuizen in 2017

€ 6.428.900,-



Dagbezoekers

561.300

Herkomst:

NL 82,9% — 1,7% — ? 15,5%

Omzet dagbezoekers

€ 6.060.000,-

NL: Nederland — Internationaal — ? : onbekend

NL 80,3% — 4,9% — ? 14,8%



9,2% 24,7% 66,1%
zakelijk recreatief onbekend

€1.141.150,- €2.208.500,- €2.710.350,-

18,8% 36,4% 44,7%
zakelijk recreatief onbekend



Bezoekers met overnachting

5.556

NL 87,5% — 14,2% — ? 7,2%



9.562 overnachtingen

Omzet uit bezoek met overnachting

€ 368.900,-

NL 73,6% — 16,1% — ? 10,3%



35,3% 55% 9,6%

€130.800,- €185.200,- €52.900,-

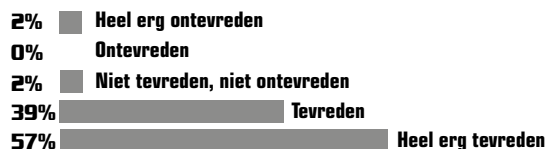
35,5% 50,2% 14,3%

Resultaten bezoekersonderzoek 2017

Reden van bezoek

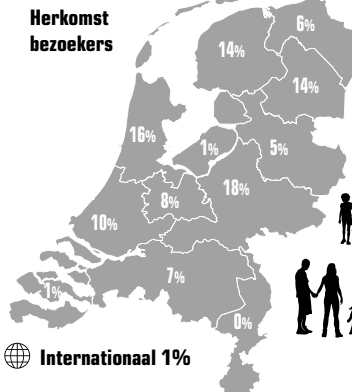


Tevredenheid

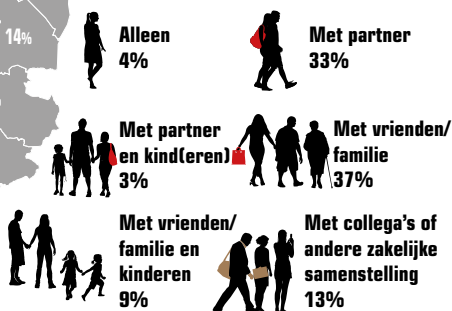


100% zou een bezoek aan Veenhuizen aanbevelen bij bekenden

Herkomst bezoekers



Samenstelling gezelschap



Verbetersuggesties van bezoekers

- Zorg dat het werelderfgoed wordt!
- En maak het niet te toeristisch.
- Authentiek blijven: GEWELDIG! Ik zou niet te veel veranderen.
- Proberen meer media-aandacht te vragen om bekendheid te genereren.
- Meer doen met Pauperparadijs.
- Een 'geannoteerde' autoroute naar Frederiksoord en evt. andere koloniën.
- Ambachtelijke broodbakkerij op het terrein van Maallust: brood-kaas-bier.
- Bied meer arrangementen aan i.s.m. diverse partijen/aanbieders in de omgeving.
- Doorgaan met voorstelling Pauperparadijs.
- Meer aandacht voor groenverzorging bermen en particuliere tuinen.
- Meer eetgelegenheden, was er misschien wel, maar allemaal dicht.
- Langere openingstijden van musea en winkels.
- Een pinautomaat zou handig zijn.
- Betere wegbewijzing, bijv. vanaf het energiegebouw ontbreken de rode paaltjes.

Ondernomen activiteiten tijdens bezoek aan Veenhuizen

